


# Lecture pour les 0 - 3 ans

## Bébé Balthazar



**Bébé Balthazar la couleur du ciel** - Marie Hélène, Caroline Fontaine - Riquier

Balthazar suit un papillon bleu avec son ours Pépin. Oh ! Il s'envole au-dessus d'un champ de coquelicots rouges... Tu peux toi aussi suivre le papillon de page en page.



**Bébé Balthazar pour toi** - Marie Hélène, Caroline Fontaine - Riquier


Balthazar et Pépin donnent des fanes de carottes au lapin, un poisson au chat, et un oeuf à...devine qui?



**Bébé Balthazar Je t'aime** - [Marie-Hélène Place](#)


Bébé Balthazar est une collection de premiers livres issus de la pédagogie de Maria Montessori. Dès son plus jeune âge, vous pouvez lire ce livre à votre bébé.

**Bébé Balthazar - Caresse le chat** - [Marie-Hélène Place](#)



Balthazar fait un baiser à son ours Pépin, caresse le chat. Tu veux toi aussi caresser le chat ? Il est tout doux...


## Léo et Popi



**Léo et Popi le bain avec papa** - Claire Clément


Léo prend un bain avec son papa. Quel bon moment !  
Popi, lui, ne se mouille pas, mais il trouve ça très rigolo !

## Imagiers



**Hiver** - [Marc Pouyet](#)

Marc Pouyet invite les tout-petits à une balade land art dans la nature.




**La maison** - [Marion Billet](#)

Dans cet ouvrage, le tout-petit retrouvera, pièce par pièce, tous les objets de la maison qu'il connaît. L'heure du goûter, le brossage des dents ou encore le rituel du coucher sont autant d'éléments du quotidien qu'il appréciera de retrouver.




**Mon imagier de la musique** - Nathalie Choux


Les premiers imagiers Kididoc. Des animations adaptées aux tout-petits sur chaque double page, dès la couverture. Un petit jeu pour s'amuser avec les mots à la fin du livre.



**Les couleurs** - [Fani Marceau](#) - [Claire Le Grand](#)




**Imagidoux imagier de Noël** - [Fani Marceau](#), [Claire Le Grand](#)



**Pédales à moteur - [Anne-Laure Witschger](#)**


Apprendre le monde par les différences.



**Beaucoup de beaux bébés - [David Ellwand](#)**

« Regarde les beaux bébés : bébé assis, bébé debout, bébé qui pleure, bébé qui rit... ». Un album de photos à regarder avec les tout-petits qui vont découvrir à la fin du livre, dans un miroir, leur propre image : « Et là, c'est toi ! ».

**Qui sont-ils ?**



**TANA HOBAN**

**Qui sont-ils ? - [Tana Hoban](#)**

Les animaux qui se dessinent en ombres chinoises sont des animaux que l'on connaît bien : un chat, un chien, un mouton...

La magie de Tana Hogan, c'est de les transformer tout au long du livre. Partagez ces objets et ces formes avec votre bébé. Il n'est jamais trop tôt pour commencer !

Livres interactif (à toucher, à volets ou avec animations)



**Où est mon renne ? - [Fiona Watt](#)**

Un ravissant livre tactile, avec couverture brillante, conçu pour les bébés et les jeunes enfants, qui auront plaisir à découvrir les matières à toucher et à repérer la petite souris blanche qui se cache sur chaque page.



**Où est mon dinosaure ? - [Fiona Watt](#)**


Des cornes rugueuses, des épines douces ou des ventres rebondis à caresser... Les tout-petits apprécieront les matières à toucher pour différencier les dinosaures.



**Mon imagier de la musique - Nathalie Choux**

Les premiers imagiers Kididoc. Des animations adaptées aux tout-petits sur chaque double page, dès la couverture.

Un petit jeu pour s'amuser avec les mots à la fin du livre.



**Où te caches-tu petit chat ?** [Michelle Berg](#), Claire Trévisse


Regarde par le petit trou et soulève le volet pour retrouver le petit chat.



**Drôles de z'animaux à toucher** - Isabelle Jacqué


Avec « Drôles de z'animaux à toucher », les enfants retrouvent les petits des animaux de compagnie (recto) et des animaux sauvages (verso). Ils apprennent le nom de chaque petit et leur environnement.

Chaque page est découpée en deux parties pour retrouver le bon petit et la bonne fin de phrase. La spirale et le format chevalet permettent une manipulation pratique pour jouer encore et encore...



**Drôles de z'animaux** - [Isabelle Jacqué](#)

Idéale pour t'amuser, laisse faire ton imagination.



**Mes animaux du froid à toucher** - [Émilie Malandain](#)

Ici, l'enfant découvre les animaux des régions froides, leur mode de vie, leurs spécificités, leurs caractéristiques physiques... À chaque double page, un ou deux d'entre eux sont mis en valeur et l'enfant est invité à les découvrir par

le toucher.



**Où est Mouf ?** - [Jeanne Ashbé](#)


Est-ce que Mouf est là, sous le lit de Lou ? Mais non, mais non, pas du tout ! Est-ce que Mouf est là, dans le noir de l'armoire ? Mais non, mais non, nom d'un pétard ! Est-ce que Mouf est là, tout au fond du carton ? Mais non, mais non, et non, non, non !

Mais alors, où est Mouf ?



### **Ma première boîte à outils - Anne-Sophie Baumann**

Avec une boîte à outils spécialement conçue pour eux, les tout-petits découpent, scient, liment, poncent, vissent, clouent... pour découvrir à la fin du livre le nichoir qu'ils ont construit sans le savoir.




### **Pagaille chez les animaux familiers retrouve ma moitié ! - Tannette**

C'est la pagaille parmi les animaux familiers !

Chacun d'eux a perdu sa moitié.

A toi de les reconstituer!



### **Mon jardin animé - R. Finn**

Sur le thème du jardin, des livres avec des animations variées très solides : l'enfant tourne, tire, pousse et anime lui-même ces petits livres tout-carton !



### **Jeu de reflets - Hervé Tullet**

Ici, tout est permis, rien n'est indiqué : il s'agit simplement de se laisser transporter par les découpes et les astucieux effets de miroir de ce livre. Jeu de reflets nous plonge en effet au cœur d'un univers singulier fait de formes qui se reflètent, se superposent, se transforment, et où l'on peut voir à travers les pages tout en y observant sa propre image.